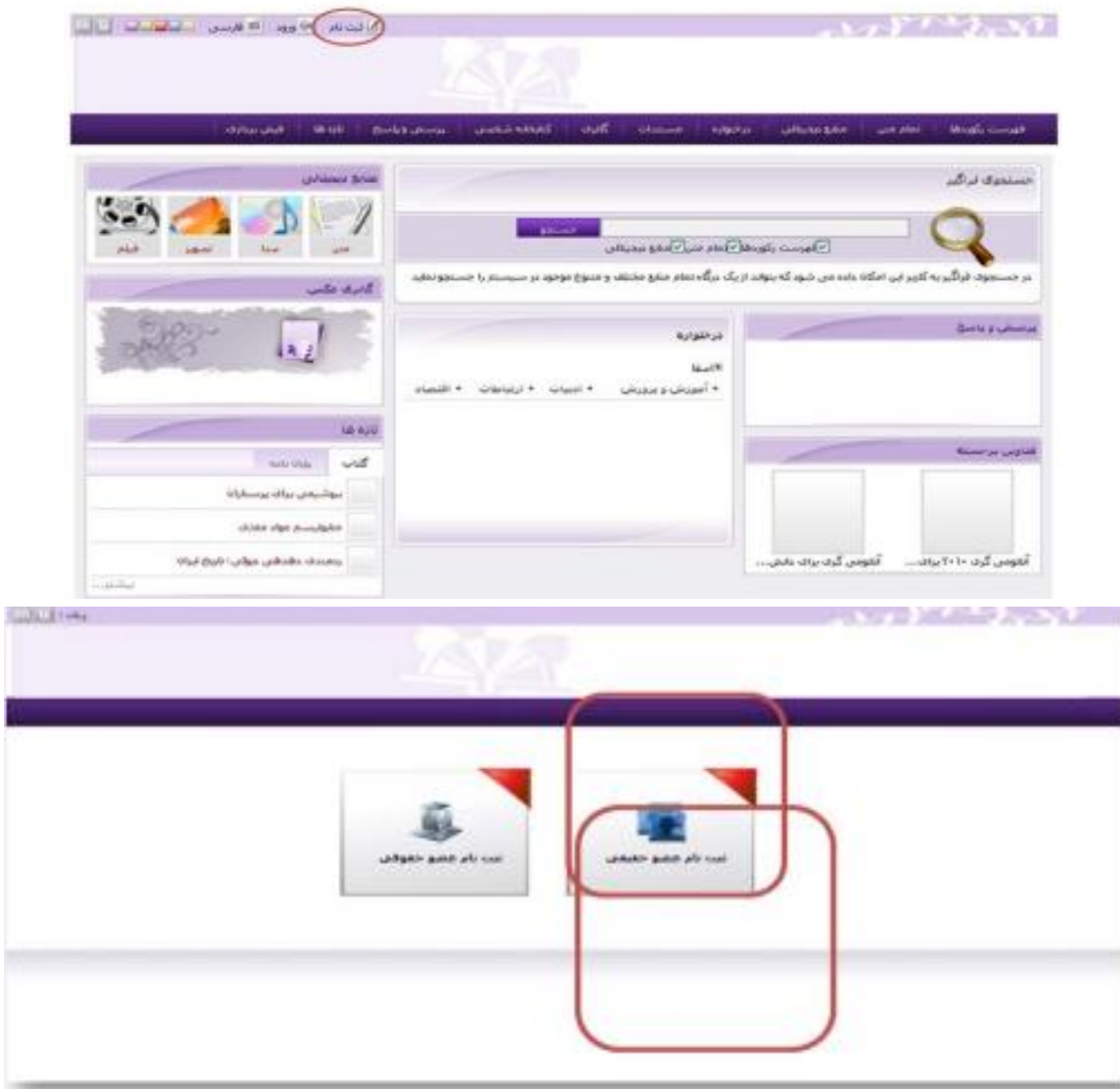


راهنمای ثبت نام و عضویت در کتابخانه های دانشگاه

پس از ورود به صفحه اصلی "کتابخانه مرکزی و کتابخانه های تابعه" با انتخاب گزینه "ثبت نام" وارد صفحه دیگری می شویم که با انتخاب ثبت نام عضو حقیقی مراحل ثبت نام آغاز می شود .



امکان ثبت نام در سیستم برای اشخاص و سازمان ها به طور مجزا فراهم گردیده است
با استفاده از گزینه «ثبت نام عضو حقیقی» اشخاص می توانند اقدام به ثبت نام کنند.



اطلاعات درخواست کننده

نام کاربری : karfar	نام خانوادگی : محمدی	نام : محمد
کلمه عبور : *****	نام پدر : علی	شماره شناسنامه : 16
تایید رمز عبور : *****	تاریخ صدور شناسنامه : 1300 خرداد 1	تاریخ تولد : 1300 خرداد 1
	کد ملی : 3875605000	محلیت : تهران
	محل صدور شناسنامه : تهران	جنسیت : مرد
	محل تولد : تهران	دانشگاه : علوم پزشکی
	رشته تحصیلی : مامایی	مدرک تحصیلی : دکتری
	شماره دانشجویی : 88905000	محل تحصیل : تهران
	سختی :	شغل :
	شماره گزینانه :	پست الکترونیکی : b_mrzaee@gmail.com



شماره تماس: 021-88888888 | آدرس: تهران، خیابان ولیعصر، پلاک 100

عضویت رایگان | نام من | تاریخ تولد | تاریخ عضویت | نام کاربری | کلمه عبور | تایید رمز عبور

اطلاعات ثبت نام با موفقیت انجام شد.
برای ثبت درخواست عضویت در باشگاه سیستم را نام کاربری و کلمه عبور وارد سیستم کنید و بر روی منوی درخواست عضویت کلیک نمایید.

کلمه عبور شما نیز از طریق ایمیل شما ارسال خواهد شد.

بعد از ورود به سیستم روی درخواست عضویت کلیک کنید



نکته: ثبت نام در سیستم به منزله عضویت در کتابخانه نمی باشد
 بدین منظور باید پس از ثبت نام و ورود به سیستم با نام کاربری و کلمه
 عبور خود اقدام به درخواست عضویت کنید

ثبت درخواست عضویت

تصویر شخصی

اطلاعات شخصی

نام :
 نام خانوادگی :
 کد ملی :
 شماره شناسنامه :

فرم عضویت

کتابخانه :
 درخواست برای :
 ثبت درخواست

آدرس

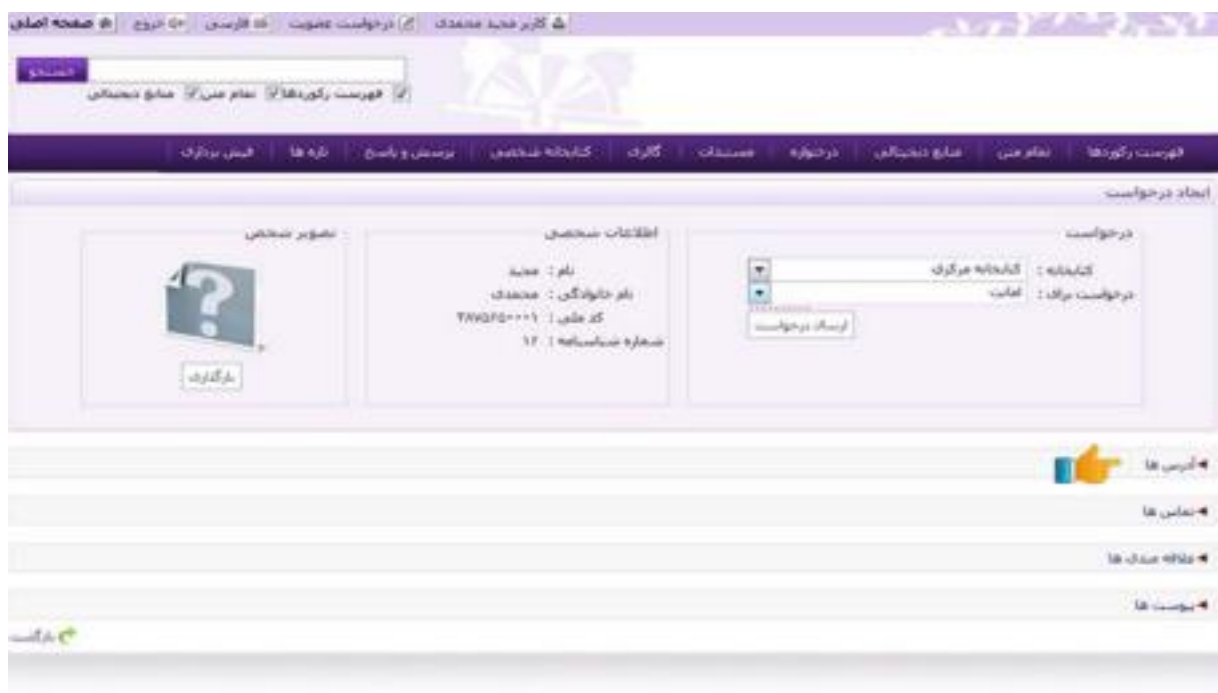
ردیف	نام	شهر	آدرس	کد پستی	منطقه جغرافیایی	تلفن
1	شهر	شهر	شهر	شهر	شهر	شهر

پاس

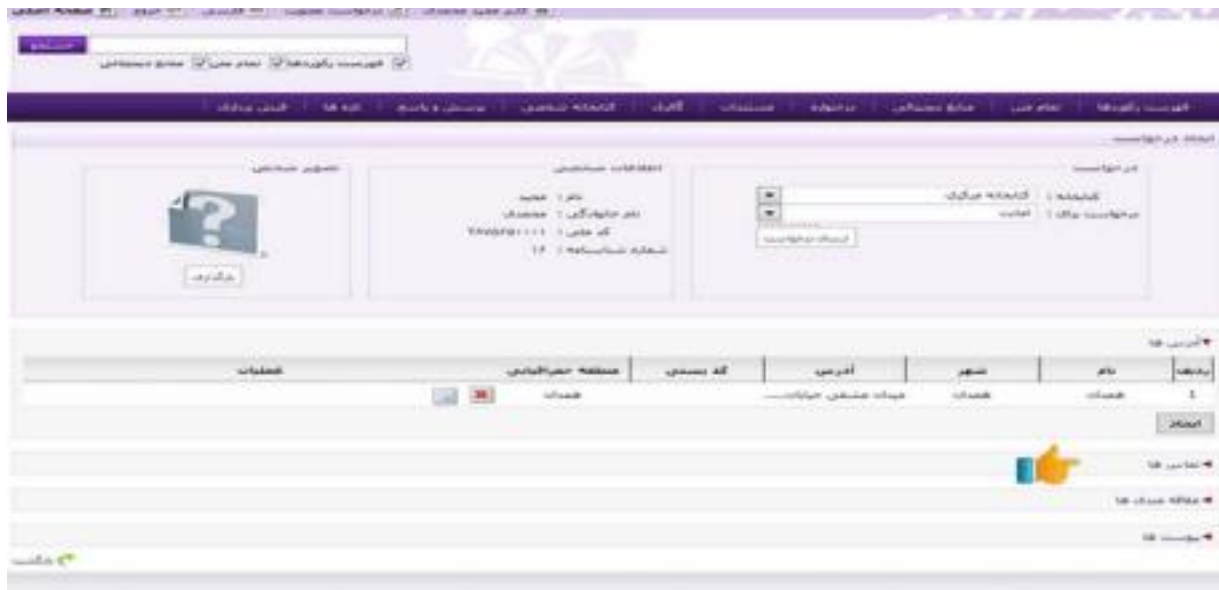
ردیف	نوع عضویت	نوع نام	نام	پاسورد	تلفن
1	شهر	mobile	0912351111	شهر	شهر

مکانه برای

ردیف	نام	کتابخانه	تلفن
1	شهر	شهر	شهر



برای درج اطلاعات مورد نیاز برای هر بخش روی هر یک از موارد کلیک کنید



برای ورود اطلاعات تماس بخش تماس ها را باز کرده و کلید ایجاد را انتخاب کنید

اطلاعات تماس را وارد کنید

